




カンタン!!
選んで指定するだけで
オリジナルスイムウェアができる

トレーニング水着の チームオーダー システム



deuxcing®
SWIMWEAR
Order System

STEP 9

For Team

HISARI
SPORTS
DESIGN



スタイルを選ぶ

1点のみ選択

レディースには4タイプ、
ワンピース・ワンピースクロスバック・ショートスパッツ・ロングスパッツ
メンズには2タイプ、
ショートボックス・ロングボックスをご用意しています。

ヒカリスポーツのドウサンク・スイムウェアオーダーシステムStep9はオリジナルデザインのスイムウェアを簡単に作ることができます。Color Coordinate Set Mapから好きなデザインとカラーをお選びになり(女子ならバインダーカラーも)、さらにチームネーム等をお好みのフォントでご指定の位置にプリントすることもできます。スイマーの皆様が『着用してチームで泳ぎたい!!』。そんな水着の実現を。さあステップナインで!!

Color Coordinate Set Map

カラーリングに自信のない方でも安心!!
厳選したカラーコーディネートを
全色網羅したサンプルです。

CONTENTS

Step1→スタイルを選ぶ

Step2→デザインを選ぶ

Step3→カラーコーディネート
セットマップから選ぶ

Step4→バインダーカラーを選ぶ

Step5→フォントを選ぶ

Step6→フォント・カラーを選ぶ

Step7→マーキング位置を選ぶ

Step8→サイズ・数量を指定

Step9→オーダーシート記入&送付

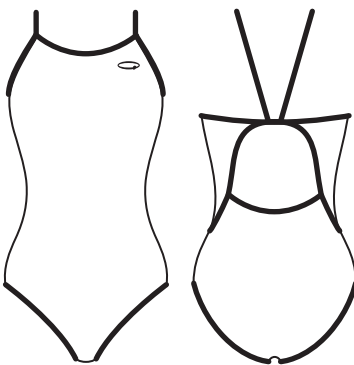
PRICE LIST

(税別)

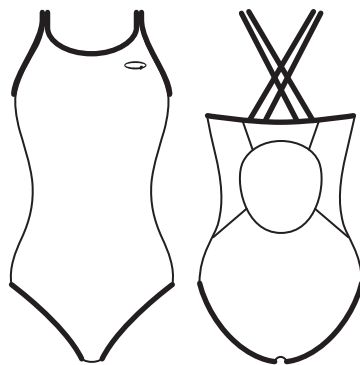
アイテム	サイズ	価格(1着)
L1 レディース ワンピース	120~140	¥8,700
	SS~XO	¥9,000
L2 レディース ワンピース クロスバック	120~140	¥9,000
	SS~XO	¥9,300
L3 レディース オールインワン ショートスパッツ	120~140	¥10,200
	SS~XO	¥10,500
L4 レディース オールインワン ロングスパッツ	120~140	¥11,200
	SS~XO	¥11,500
M1 メンズ ショートボックス	120~140	¥5,700
	SS~XO	¥6,000
M2 メンズ ロングボックス	120~140	¥6,700
	SS~XO	¥7,000

Ladies

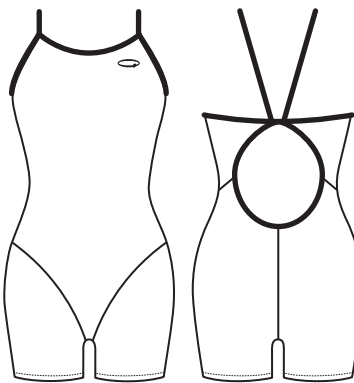
L1 ワンピース



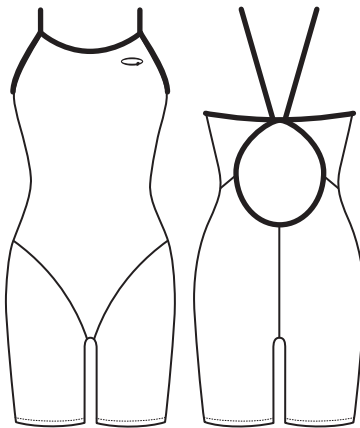
L2 ワンピース(クロスバック)



L3 ショートスパッツ

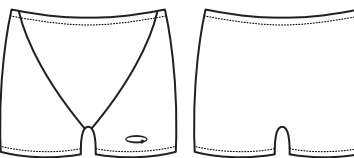


L4 ロングスパッツ

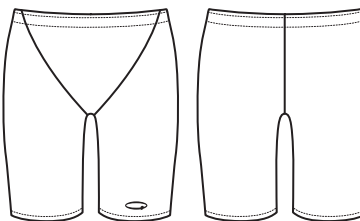


Mens

M1 ショートボックス



M2 ロングボックス




デザインを選ぶ

1タイプのみ選択

デザインモチーフは9タイプ。


ベーシックタイプなドット・スター・カモフラージュと、
キャラクタータイプのホヌ・ペンギン・クジラ・ネコ・アヒル・スカルなどがあります。
ColorCoordinateSetMapはスタイル別にそれぞれ432点を掲載。



ベースカラー: ピンク / モチーフカラー: 04



ベースカラー: ネイビー / モチーフカラー: 02



ベースカラー: ホワイト / モチーフカラー: 01



ベースカラー: ブルー / モチーフカラー: 01



ベースカラー: ブラック / モチーフカラー: 03



ベースカラー: ピンク / モチーフカラー: 02



ベースカラー: ブラック / モチーフカラー: 04



ベースカラー: グリーン / モチーフカラー: 03



ベースカラー: ネイビー / モチーフカラー: 05

deuxcinq.
SWIMWEAR
OrderSystem
STEP 3

C カラー C コーディネイト S セット M マップ から選ぶ


Color Coordinate Set Mapには、カラー名やモチーフカラー番号が記載されていますので、オーダーシートにその番号やカラー名を記入するだけです。総数は432パターン・カラー×6スタイル=2,592種類です。十分ご確認のうえ、ご記入ください。注) ワンピースはクロスバック共通。(下図)

デザインタイトル

各モチーフ名とそのカラーリング。ページごとに3カラーリングで2Pで6カラーリングあります。

モチーフの拡大

各モチーフの拡大です。ベースカラーのない状態です。スカルのみベースはブラック。



スタイル

女子は、L1~L4の4スタイル
男子は、M1・M2の2スタイル

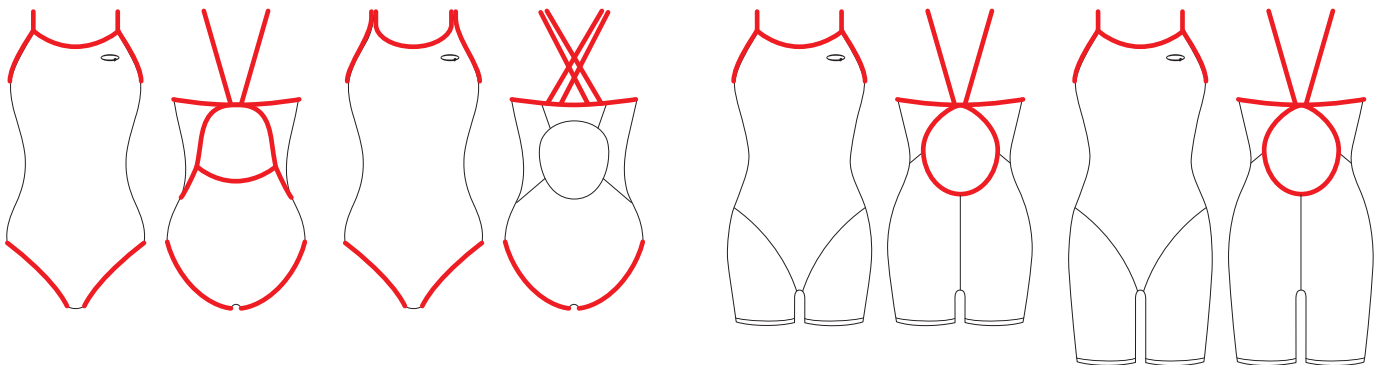
管理番号

バインダーカラーを選ぶ レディースのみ

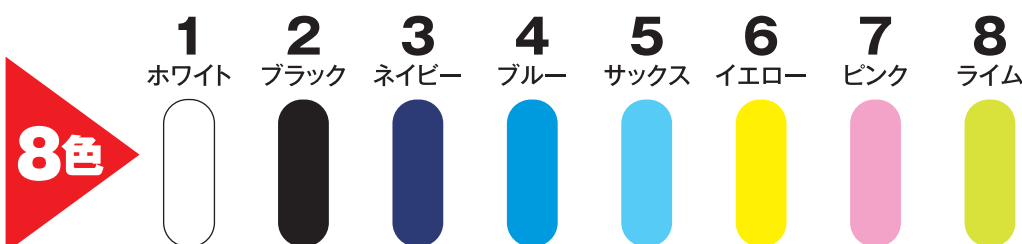
ホワイト・ブラック・ネイビー・ブルー・サックス・イエロー・ピンク・ライムの8色。同系色でシックに、対色でアクセントをきかせるのも貴女しだい。女性にはうれしいカラーポイントの選択です。

ワンピース

スパッツ





↑ 図の赤いラインがバインダー部分です。
バインダーのカラー選択は1色です。



カラーイメージ

たとえば
イエローをチョイス





フォントを選ぶ a 和文字

スタンダードなローマン体、ゴシック体をはじめ、
 トラッド系やスクリプト系、丸文字まで豊富な書体をラインアップ。
 この頁では和文字8書体をご紹介します。
 次項の英文字にもあります拡大されたものでよくご確認ください。

和文字

↓拡大


W01	スポーツを科学する。挑戦・がんばろう日本。 あかさたなはまやらわ1234567890?!:@	▶	
W02	スポーツを科学する。挑戦・がんばろう日本。 あかさたなはまやらわ1234567890?!:@	▶	
W03	スポーツを科学する。挑戦・がんばろう日本。 あかさたなはまやらわ1234567890?!:@	▶	
W04	スポーツを科学する。挑戦・がんばろう日本。 あかさたなはまやらわ1234567890?!:@	▶	
W05	スポーツを科学する。挑戦・がんばろう日本。 あかさたなはまやらわ1234567890?!:@	▶	
W06	スポーツを科学する。挑戦・がんばろう日本。 あかさたなはまやらわ1234567890?!:@	▶	
W07	スポーツを科学する。挑戦・がんばろう日本。 あかさたなはまやらわ1234567890?!:@	▶	
W08	スポーツを科学する。挑戦・がんばろう日本。 あかさたなはまやらわ1234567890?!:@	▶	

文字の 白フチについて

ベースカラーやモチーフカラーで
 文字が見えにくい場合があります。
 白フチの指定をおすすめします。
 イエロー上に白文字がかかる場合など、
 右記上段のように文字が見えにくくなります。



※一部の特殊記号・マーク・絵文字等、和文字では旧字など表示できない場合があります。(原稿確認後にご変更いただく場合もあります。予めご了承ください。)
 原稿字数は15文字まで。それ以上の字数が必要な場合は別途料金がかかります。くわしくは、弊社HPのトップ右にある「お問合せ」よりご質問投稿ください。



フォントを選ぶ b 英文字

この頁では英文字12書体を紹介。

和文字8書体・英文字12書体より1書体をお選びください。

注意⇒和文字の中にある数字だけを英文字から選択することなどはできません。

例: W02 コポーツ123 の123をE04の**123**に変更はできません。

英文字

↓拡大

E01	ABCDEFGHIJKLMNOPQRSTUVWXYZ,. abcdefghijklmnopqrstuvwxyz!?:@1234567890	▶	
E02	ABCDEFGHIJKLMNOPQRSTUVWXYZ,. abcdefghijklmnopqrstuvwxyz!?:@1234567890	▶	
E03	ABCDEFGHIJKLMNOPQRSTUVWXYZ,. abcdefghijklmnopqrstuvwxyz!?:@1234567890	▶	
E04	ABCDEFGHIJKLMNOPQRSTUVWXYZ,. abcdefghijklmnopqrstuvwxyz!?:@1234567890	▶	
E05	ABCDEFGHIJKLMNOPQRSTUVWXYZ,. abcdefghijklmnopqrstuvwxyz!?:@1234567890	▶	
E06	ABCDEFGHIJKLMNOPQRSTUVWXYZ 1234567890 ※大文字と数字のみ	▶	
E07	ABCDEFGHIJKLMNOPQRSTUVWXYZ,. abcdefghijklmnopqrstuvwxyz!?:@1234567890@!?	▶	
E08	ABCDEFGHIJKLMNOPQRSTUVWXYZ,. abcdefghijklmnopqrstuvwxyz!?:@1234567890	▶	
E09	ABCDEFGHIJKLMNOPQRSTUVWXYZ,. abcdefghijklmnopqrstuvwxyz!?:@1234567890	▶	
E10	ABCDEFGHIJKLMNOPQRSTUVWXYZ,. abcdefghijklmnopqrstuvwxyz!?:@1234567890	▶	
E11	ABCDEFGHIJKLMNOPQRSTUVWXYZ,. abcdefghijklmnopqrstuvwxyz!?:@1234567890	▶	
E12	ABCDEFGHIJKLMNOPQRSTUVWXYZ,. abcdefghijklmnopqrstuvwxyz!?:@1234567890	▶	

※一部の特殊記号・マーク・絵文字等、和文字では旧字など表示できない場合があります。(原稿確認後にご変更いただく場合もあります。予めご了承ください。)
原稿字数は15文字まで。それ以上の字数が必要な場合は別途料金がかかります。くわしくは、弊社HPのトップ右にある「お問合せ」よりご質問投稿ください。

deuxcing.
SWIMWEAR
OrderSystem
STEP 6

フォントカラーを選ぶ

1色のみ選択

選べるカラーは8色

選択できるカラーは以下の8色です。

また、ベースカラーやモチーフカラーと同系色のフォントカラーを選ぶ場合、見えづらくなるので、白フチ付をオーダーシートでご指定ください。

8色


ブラック



ネイビー



ブルー



グリーン




オレンジ




レッド



ピンク



ホワイト



※指定色にも対応いたします。(別途料金がかかります)

deuxcing.
SWIMWEAR
OrderSystem
STEP 7

マーキングの位置を選ぶ

1カ所選択

マーキング位置は下図になります。

各位置のマークサイズもご確認の上、指定してください。

位置指定は1カ所のみです。(複数カ所は別途料金がかかります)

※ロングスパッツ(L4)とロングボックス(M2)の領域C1-C2では文字のはじまりをオーダーシートでご指定ください。

ワンピース (L1) (L2)
(クロスバック含む)

Front Back

A...W180×H40mm
B...W180×H40mm

ショートスパッツ (L3)

Front Back

A...W180×H40mm
B1,2...W80×H30mm
C1,2...W80×H60mm

ロングスパッツ (L4)

Front Back

A...W180×H40mm
B1,2...W80×H30mm
*C1,2...W30×H100mm
D1,2...W80×H60mm

ショートボックス (M1)

Front Back

A...W150×H40mm
B...W80×H30mm
C...W150×H40mm

ロングボックス (M2)

Front Back

A...W150×H40mm
B...W80×H30mm
*C1,2...W30×H100mm
D1,2...W80×H60mm

A・D領域は左右および、センターのワンポイントが含まれます。

A領域は左右および、センターのワンポイントが含まれます。

記載のマーキングサイズは男女Mサイズを基準にしています。本体のサイズによっては、マーキングサイズは記載どおりではないですが、目安の数値としてご理解ください。なお、商標および意匠登録済のロゴやマークなどのプリント指定はできません。予めご了承ください。



サイズ・数量を指定

サイズは120~140のジュニアサイズからSS~XOまでご用意。
下記寸法表を参考にご判断ください。

Junior ← → Adult

Ladies

Size	120	130	140
バスト	57~63	61~67	64~72
ヒップ	62~70	66~74	70~78

Size	SS	S	M	L	O	XO
バスト	74~78	78~82	81~85	84~88	87~91	90~94
ヒップ	83~87	86~90	89~93	92~96	95~99	98~102

Mens

Size	120	130	140
ウエスト	52~58	55~61	58~64

Size	SS	S	M	L	O	XO
ウエスト	68~72	72~76	76~80	80~84	84~88	88~92

オーダーシステム規定

オーダーについて

- 1デザインごとに4枚以上
※追加オーダーの場合も4枚以上
※オリジナルオーダーのため、ご注文後のキャンセル、変更はできません。

納期について

- 最終デザイン画をご確認ご了承後から営業日日数(土・日・祝日を除く)約20日後
- 長期休暇時期(ゴールデンウィーク、夏季休暇、年末年始など)は除く
- 繁忙期など受注が集中した場合は、別途納期設定
- 1回のオーダーが50枚以上の場合、別途納期設定
- カタログ掲載以外の仕様の場合、別途納期設定

デザイン画について

- 2つのデザイン(柄配色)で2回までは無料でご提案します。
※但し、それらを上回るデザイン(柄配色)数、
回数が発生した際は別途料金を頂戴致します。
※また、本オーダーに至らなかった際はキャンセル料を頂戴致します。

フルオーダー(カタログ掲載品以外)について

例えば...


- ・学校の校章をデザインしてほしい。
- ・企業のロゴをデザインしてほしい。
- ・クラブのコーチや監督の顔をデザインしてほしい。
- ・スクールのキャラクターをデザインしてほしい。
- ・チームメンバー全員の名前を入れてほしい。
- ・愛犬のイラストをデザインしてほしい...などなど

多くのフルオーダーをお受けしております。

くわしくはヒカリスポーツまでお問い合わせください。

ご質問や画像参考閲覧は www.hikarisports.com ▶▶▶▶▶





deuxcing オーダーシステム 注文シート

発注 NO.

FAX発注先／大阪：06-6797-1285
東京：03-5775-6964



太枠内ご記入ください

Step1. スタイル	<input style="width: 80%; height: 20px;" type="text"/>	L1 ワンピース	L2 ワンピースクロスバック	L3 ショートスパッツ	L4 ロングスパッツ																		
		M1 ショートボックス	M2 ロングボックス	※ L=レディース/M=メンズ																			
Step2. デザイン	<input style="width: 80%; height: 20px;" type="text"/>	CM Camouflage... (カモフラージュ)	CT Cats (ネコ)	DO Dot (ドット)																			
		DU Duck (アヒル)	HO Honu (ホヌ)	PE Penguin (ペンギン)																			
		SK Skull (ドクロ)	ST Star (スター)	WH Whale (クジラ)																			
Step3. ベースカラー & モチーフカラー	<input style="width: 80%; height: 20px;" type="text"/>	BK ブラック	NV ネイビー	BL ブルー	GR グリーン	YE イエロー	RD レッド	PK ピンク	WH ホワイト														
		01	02	03	04	05	06	CCSMにある、01から06までの番号															
Step4. バインダーカラー	<input style="width: 80%; height: 20px;" type="text"/>	1 ホワイト	2 ブラック	3 ネイビー	4 ブルー	5 サックス	6 イエロー	7 ピンク	8 ライム														
Step5. フォント & チーム名原稿	<input style="width: 20px; height: 20px;" type="text"/> <input style="width: 20px; height: 20px;" type="text"/> <input style="width: 20px; height: 20px;" type="text"/> ←フォントナンバーをご記入ください																						
	原稿欄: 最大12文字 (ハイフン・ピリオド・点・丸も含まれます。) ※フォントE05、E06 15文字まで →																						
	1	2	3	4	5	6	7	8	9	10	11	12 ▼											
<table border="1" style="width: 100%; border-collapse: collapse;"> <tr> <td style="width: 20px; height: 20px;"></td> <td style="width: 20px; height: 20px;"></td> <td style="width: 20px; height: 20px;"></td> <td style="width: 20px; height: 20px;"></td> <td style="width: 20px; height: 20px;"></td> <td style="width: 20px; height: 20px;"></td> <td style="width: 20px; height: 20px;"></td> <td style="width: 20px; height: 20px;"></td> <td style="width: 20px; height: 20px;"></td> <td style="width: 20px; height: 20px;"></td> <td style="width: 20px; height: 20px;"></td> <td style="width: 20px; height: 20px;"></td> </tr> </table>																							
Step6. フォントカラー	<input style="width: 80%; height: 20px;" type="text"/>	1 ブラック	2 ネイビー	3 ブルー	4 グリーン	5 オレンジ	6 レッド	7 ピンク	8 ホワイト														
		★白フチ → <input style="width: 20px; height: 20px; border: 1px solid black;" type="text"/> 有 <input style="width: 20px; height: 20px; border: 1px solid black;" type="text"/> 無 ←必ずご記入ください!(デザイン画作成上必要です。)																					
Step7. マーキング位置	<input style="width: 80%; height: 20px;" type="text"/>	←マーキング位置をご記入ください						●領域C1・C2 文字の始まり → 上から ・ 下から															
Step8. サイズ オーダー数	サイズ	120	130	140	SS	S	M	L	O	XO													
	オーダー数																						

ご記入日 年 月 日 ※上記デザイン指定確認のため、下記必ずご記入ください。(メールアドレス必須)

施設名		ご担当者	
ご住所			
TEL		FAX	
メールアドレス			

《ヒカリスポーツ記入欄》-----
いつもありがとうございます。 ○印： 出荷いたします。